

Danfoss

.

Danfoss	()		
ECL Comfort 100	()	212	, ,
		32	()+ 1, 1
		132	+ 1
		232	1
ECL Comfort 200 () ECL Comfort 110 16 17	16	12	, 1
		212	, 1
		32	()+ 1
		132	+ 1
		232	()
	30()	232	1 2- (1 1, 2 c 1) Danfoss 1.
17 -		(110)	
20		(110)	
ECL Comfort 110		212	, 1
		32	1 + 1+()

		132	+ 1 + ()
		232	1 1
ECL Comfort 210/310	230 -	32	+ 1 + ()
		132	+ 1 + ()
		232	1 1
	231 - + +	32	- + 1 + () + ()
		132	+ 1 + ()
		232	1
ECL Comfort 310	331 - + +	32	- + 1 + () + ()
		132	+ 1 + - + ())
		232 + 1	Danfoss .
ECL Comfort 210/310	260 -	32 - 2 .	() + 1 + (1)
		132 - 2 .	+ 1 + ()

		232	+ 1 1 2- 2 Danfoss 1.
ECL Comfort 210/310	266 – +	32	+ 1 + (1) + (.
		132	+ 1 + (.)
	.	232	+ 1 () 1 2- 2 Danfoss 1. (, , , . ,
214/314 –	133 -02+ 1	214	1 2 314 Danfoss 1. () 200 2. A314.3-
A275/ A375 275 - A375-	.		200 Danfoss 1. M-bus, Modbus Ethernet (Internet)

	L76		
	217/317 -	110 (02)	(110)
ECL Comfort 300 ()	77 -	63+ 1 110(02)+ 110-8	
	14 -	33 -	+ 1 + (1)
		133 -02 -	
	75-	200()	10.1 2- (+ 10.2. 3-)
	L62- 2-	232 + 1 4	1 Danfoss

66-	232 + 1 5	Danfoss 1. 1 2- 2 3	
60- 2-	232 + 1 4	1 2- 2 Danfoss 1. () , , , .	
C55	+		,
1.C37 2.C35 3.C25	+	1. 2. 3.	-

		132 – 2 . 232 + 1	Danfoss 1.
ECL Comfort 310	368 – ,	132	+ 1 + (.)
		2 232 + 1	Danfoss 1. (-) 2. () 3.
ECL Comfort 310	378 –2 , 1-	(132+ 232 + 1 1 132)	Danfoss 1. (-) 2. () 3.
		(132+ 232 + 1 1 132)	1 2- 2 3
	376 –2 , 1-	232 + 232 + 1	Danfoss 2. () A376.2: 3. (3 « » /) 4. A376.2 5. A376.2 1 2- 2 3

	305 -2 , 1-	+	.











































-

ECL

-

ECL310

M-bus, Modbus Ethernet (Internet)

Тип ECL COMFORT		Обозначение ключа доступа	Типы контуров			Горячее водоснабжение (ГВС)			Тип существующей карты ECL (ECL Comfort 200/300)
Тип ECL 210	Тип ECL 310		Отопление	Охлаждение	ГВС	Бак с нагревателем	Бак с загрузочным устройством	ГВС с теплообменником	
■	■	A214		*					C14
■	■	A217							C17, P17, P16
■	■	A230		*					C30, P30, C12, L10
■	■	A231							НОВИНКА
■	■	A232		*					L32
■	■	A237							C37, C35
■	■	A247							C47
■	■	A255							C55, C25, P20
■	■	A260							C60, C62
■	■	A266							C66
	■	A305							L05
	■	A361							НОВИНКА (вкл. L62)
	■	A367							C67
	■	A368							НОВИНКА (вкл. L66)
	■	A375							C75
	■	A376							L76

Обозначения для ключей доступа к ECL:

- A = Ключ доступа
- 2 = Совместимый с ECL Comfort 210 и 310
- 3 = Совместимый только с ECL Comfort 310
- xx = Специальное использование